



# レインボージェット R-02 リセッター取扱説明と仕様について

R-02リセッターは、使用済インクカートリッジ(純正品)をリセットする商品です。  
 下記の詰め替えインクをお買い求めの上、ご使用下さい。

対応インクカートリッジ型番	インク色	詰め替えインク型番	備考
IC50シリーズ	BK,Y,M,C,L,C,LM 6色セット	RJE50RSET	リセッター付
	ブラック お徳用	RJE50BH 大容量	
	ブラック	RJE50BK	
	イエロー	RJE50Y	
	マゼンタ	RJE50M	
	シアン	RJE50C	
	ライトシアン	RJE50LC	
IC46シリーズ	BK,Y,M,C 4色セット	RJE46RSET	リセッター付
	ブラック	RJE46BK	
	イエロー	RJE46Y	
	マゼンタ	RJE46M	
	シアン	RJE46C	

## リセッター方法

下記の手順のようにリセットを行って下さい。




インクのチップとリセッター端子を確認

リセッターガイドに合わせリセットする

## リセッターの電池交換について

リセットしても点滅しない、リセット出来ない場合は、内臓のボタン電池がなくなったと考えられますので、  
 下記の手順のように電池交換を行って下さい。



回路を元の位置に戻し  
ネジをしめ交換完了

リセッターの後ろに  
ネジがあります

2か所のネジ  
をあける

緑の部分の回路を外す

マイナスのドライバーなどで  
3個の電池を交換する  
(ストッパーのへりをずらしながら交換)  
装着時にプラス、マイナスの位置を  
間違わないように確認下さい。



レインボージェット  
お問い合わせは、  
☎0120-19-1690  
ダイレクトダイヤル 070-6458-4119  
[www.recycle-assist.com](http://www.recycle-assist.com)  
[info@recycle-assist.com](mailto:info@recycle-assist.com)

printed by rainbow jet (recycle toner)  
ver 11.06.08



**リセットのコツ**  
インクのチップとリセッター端子が  
ずれないように注意して下さい。

リセッターのランプが赤から青に  
変わったならリセット完了です